

Świetlicowe zajęcia zdalne. Rysowane zagadki.

Witam Was na kolejnych zajęciach świetlicowych. Na pewno jesteście zainteresowani otaczającym Was światem, zmieniającymi się porami roku, zwierzętami, roślinami, czy nowymi książkami, które czytacie albo macie zamiar przeczytać. Dzisiaj proponujemy Wam zabawę w zgadywanki rysunkowe. Zabawie tej możecie poświęcić także wolne chwile w czasie wakacji. Do gry zaprosicie rodzeństwo, przyjaciół albo rodziców.

Zabawa pierwsza

Na kartce papieru zacznijcie rysować wybrany przez Was przedmiot, zwierzę lub roślinę. Nie spieszcie się i nie zaczynajcie rysunku od najbardziej charakterystycznej cech przedmiotu. Zgadujący ma powiedzieć jaki przedmiot rysujecie. Czym wcześniej zgadnie tym lepiej. Po odgadnięciu zamieniacie się rolami.

















Zabawa druga

Będzie potrzebna Wam kartka papieru i długopis albo ołówek. Weźcie do ręki ołówek i mając zamknięte oczy, narysujcie na kartce jakiś niewielki „bazgroł”. Druga osoba ma za zadanie dorysować do „bazgroła” kolejne elementy, tak, by powstał z niego jakiś przedmiot, zwierzę lub postać.

Zabawa trzecia

Zgadywanka matematyczna

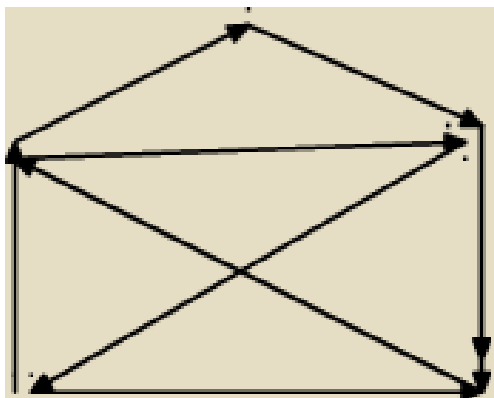
Jaką liczbę należy wpisać w miejsce znaku zapytania?

				28
				?
				23
				21
19	24	26	17	

Odpowiedz jaką liczbę należy wpisać w miejscu znaku zapytania.
Możesz wymyślać i rozwiązywać ze znajomymi zagadki matematyczne.

Zabawa czwarta

Narysuj na kartce papieru kopertę bez odrywania długopisu od kartki.



Takie zadanie możecie dać swoim znajomym.

Zabawa piąta labirynt

Znajdź kotkom najkrótszą drogę do kłębka oraz pszczole do kwiatka.

